

Nos types de véhicules

Camion 2 essieux - Mini-lift

Charge utile : 3 to

Volume de chargement : Bennes de 2 / 8 m³ / Plateau

Longueur : 4 m

Hauteur : 2.1 m



Camion 2 essieux 4x4

Charge utile : 9.5 to

Volume de chargement : 6 m³

Longueur : 6 m

Hauteur : 3.6 m

Bennes 3 cotés latérale



Camion 3 essieux - Multi-bennes


Charge utile : 13.5 to

Volume de chargement : Bennes de 6 / 7 / 14 m³

Longueur : 7.5 m

Hauteur : 3.6 m





Nos types de véhicules

Camion 4 essieux - Multi-lift

Charge utile : 20 to

Volume de chargement :
Bennes de 10 / 12 / 14 / 20 / 30 / 36 m³ / Plateau

Longueur : 8.5 m

Hauteur : 3.6 m



Camion 4 essieux

Charge utile : 20 to

Volume de chargement : 12 m³

Longueur : 8.5 m

Hauteur : 3.6 m

Benne basculante arrière / Benne thermique
+ Thermos / Benne 3 cotés latérale



Camion 5 essieux

Charge utile : 25 to


Volume de chargement : 16 m³

Longueur : 9.5 m

Hauteur : 3.6 m

Benne basculante arrière / Benne thermique
+ Thermos / Benne 3 cotés latérale





Nos types de véhicules

Camion - Porte-engins

Charge utile : 60 to

Volume de chargement :
Tous types de machines jusqu'à 40 to

Longueur : 18 m

Hauteur : 3.6 m



Camion semi-remorque 4x4

Charge utile : 25 to

Volume de chargement : 17 m³

Longueur : 16 m

Hauteur : 3.6 m

Benne basculante



Camion 4 essieux - Thermos


Charge utile : 20 to

Volume de chargement : 10 m³

Longueur : 8.5 m

Hauteur : 3.6 m





Nos types de véhicules

Camion Plateau

Charge utile : 25 to

Longueur de chargement : 16 m

Longueur : 16 m

Hauteur : 3.6 m

